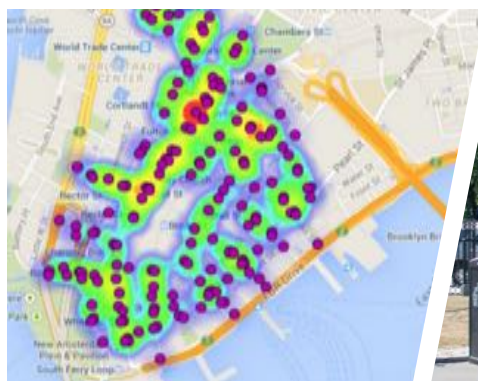




Système intelligent de gestion des déchets et de recyclage



Bigbelly® système intelligent de gestion des déchets et de recyclage

Améliorez les espaces publics grâce au système intelligent Bigbelly – le leader mondial dans les solutions de recyclage et de gestion intelligente des déchets, qui fait de votre ville un espace public propre et connecté.

Dans plus de quarante-cinq pays du monde, les collectivités, les universités, les centres commerciaux, les promoteurs immobiliers et les établissements de santé font confiance au système Bigbelly pour améliorer la propreté et la qualité de vie tout en optimisant les opérations avec des économies réalisées sur le budget allant jusqu'à 80%⁽¹⁾ dans les espaces publics très peuplés.



⁽¹⁾ Chiffres basés sur les données des clients

La solution de gestion Bigbelly permet de rassembler, consolider et analyser les données des stations connectées, en fournissant en temps réel les alertes, les états des stations, les historiques, tous les éléments nécessaires pour optimiser au mieux les tournées et rendre les espaces publics plus agréables.

Le système complet comprend:

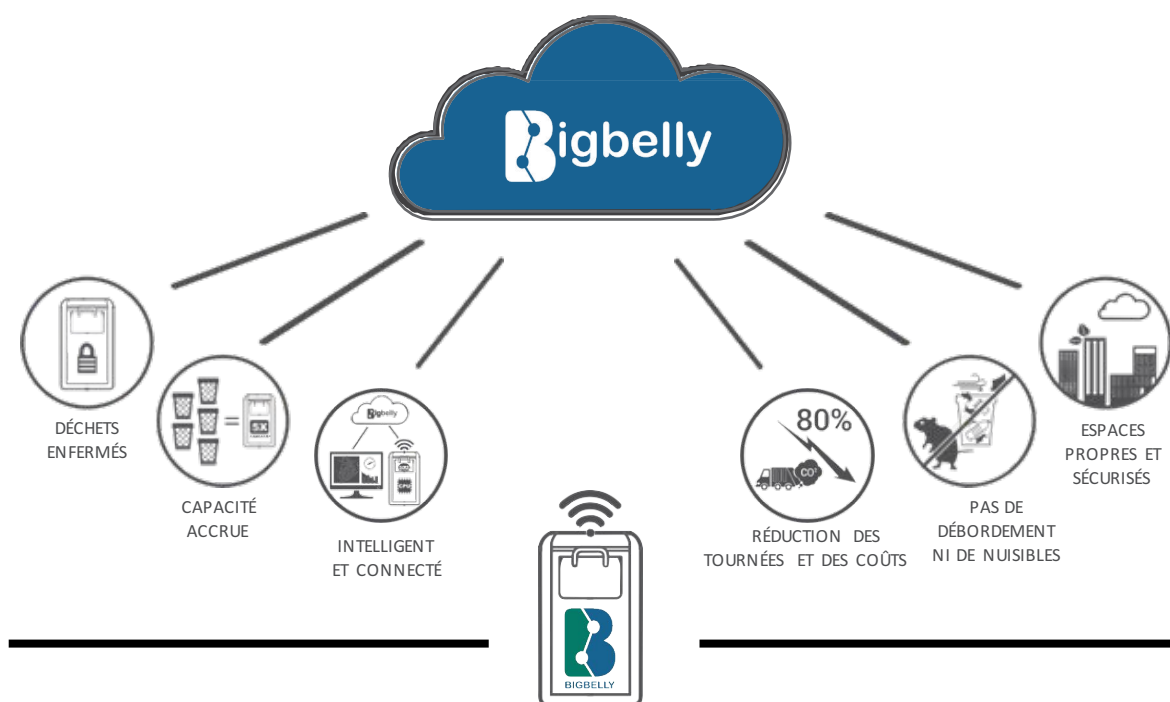
La plateforme de gestion CLEAN – tableau de bord en ligne qui centralise les informations et permet de gérer toutes les opérations.

CLEAN Mobile – application smartphone avec les alertes en temps réel et les statuts en cours.

Stations compactrices – Système intelligent permettant d'augmenter de 5 fois la capacité des corbeilles.

Stations standards - Système intelligent avec capacité standard pour les lieux avec moins de trafic.





Bigbelly propose une totale maîtrise des déchets et une visibilité en temps réel sur la gestion globale des opérations. Cela permet de maintenir un environnement plus sain et plus attractif, de façon efficace et économique.

- Espaces embellis – Enferme les déchets & éloigne les nuisibles
- Espaces calmes – Réduit le nombre de collecte, le bruit & la pollution
- Espaces écologiques – Incite au recyclage, réduit la consommation de gasoil & les émissions de CO²
- Espaces confortables – Améliore les relations publiques & évite les plaintes
- Espaces économiques – Augmente la productivité & réduit les coûts de collectes

Une solution à tous les problèmes classiques liés à la gestion des déchets...



Plateforme de gestion CLEAN

La plateforme de gestion CLEAN est la pièce centrale du système Bigbelly. Elle vous donne une visibilité complète sur toutes les opérations en temps réel et est accessible en ligne. C'est un atout considérable pour mieux analyser les données et prendre des décisions en temps réel basées sur les niveaux de remplissage et les tendances observées. La connaissance de ces données permet de modifier les itinéraires et les fréquences de collecte afin d'optimiser le budget et les ressources.



Points forts & Caractéristiques

Carte interactive des statuts

Visibilité sur toutes les opérations en temps réel:
Emplacement des stations, type, niveau de remplissage, statut opérationnel.

Rapports en temps réel

Résumé des opérations et statistiques détaillées par station.

Rapports d'efficience

Historique des graphiques et tableaux pour mesurer la performance et l'efficience des collectes.

Communication par email

Transmet les alertes et les messages par email

Résumé quotidien des collectes

Analyse de l'activité quotidienne des collectes disponible sur le tableau de bord ou par email.

Analyse de l'historique

Observez l'évolution et les bénéfices de la diminution des collectes et de la réallocation des ressources.

Alertes système

Notifications et enregistrement des stations en situation critique qui nécessitent une intervention. Ex: Porte ouverte, batterie faible, erreur de communication.

Cartes de chaleur

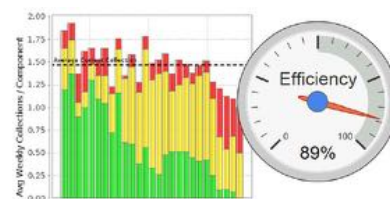
Visibilité sur les tendances de collecte et d'utilisation pour la planification et la gestion des tournées.

Gestion des stations

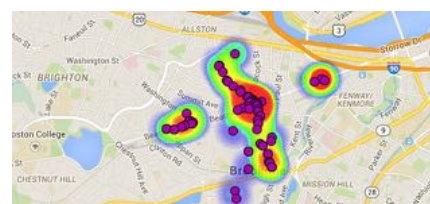
Contrôle à distance des stations & maintenance des outils y compris le suivi des déplacements des stations grâce au GPS, gestion des groupes, des itinéraires de collecte, des utilisateurs CLEAN, etc.

Dynamisez vos opérations et gérez votre flotte Bigbelly depuis votre bureau...

- Évitez les suppositions avant de collecter
- Supprimez les collectes inutiles
- Éliminez les débordements
- Suivez l'efficacité des itinéraires de collecte
- Contrôlez et reportez les résultats
- Répartissez les déchets et la capacité de recyclage
- Assurez-vous du bon déroulement des opérations



Rapports d'efficacité et analyse de l'historique



Carte de chaleur et rapport de collecte

Waste Stream	Fullness Level			Estimated Waste (last 6 months)
	Green	Yellow	Red	Tons
Paper	4	0	0	0.17
Bottles/Cans	154	2	0	6.01
Trash	155	5	2	22.60
All Waste Streams	313	7	2	28.78

Statuts en temps réel

Waste Stream	Current Status			
	Green	Yellow	Red	Alerts
Single Stream	24	16	2	1
Trash	25	17	3	1



Carte interactive avec alertes

... Ou sur la route avec le CLEAN Mobile!

- Contrôlez et gérez votre flotte n'importe où et n'importe quand
- L'application CLEAN Mobile disponible pour iOS et Android
- Statuts en direct et alertes sur des listes et des cartes interactives
- Mobilisez vos opérations et réalisez des ajustements basés sur des données reçues en temps réel.



Gestion intelligente des déchets et du recyclage

Améliorez et mettez en valeur vos espaces publics tout en gagnant en efficacité grâce au système intelligent de gestion des déchets et de recyclage Bigbelly. Faites de vos rues, parcs, universités et places publiques, des lieux propres et agréables, des espaces de vie verts et connectés, tout en démontrant votre engagement écologique, économique, et en optimisant la gestion de votre budget.

Les stations Bigbelly compactrices (à forte capacité) sont idéales pour les lieux de forte affluence, et les stations Smartbelly connectées et non-compactrices (à capacité standard), sont idéales pour les endroits périphériques avec moins de passage. Le système Bigbelly est spécialement conçu pour les centre-villes, les parcs, les universités, les hôpitaux, les centres commerciaux et les stations balnéaires.

Les points de collecte peuvent être configurés avec une station simple pour déchets classiques ou avec des stations multiples combinant Bigbelly et Smartbelly. Différents réceptacles sont possibles: déchets classiques, déchets recyclables (verre, papier), déchets bio... en fonction des habitudes observées à l'endroit où les stations sont placées.



Station simple



Station double



Station Duo



Station triple


Points forts & Caractéristiques



Capacité standard
50 Gal / 190 L (Smartbelly)



Forte capacité - compacteur
150 Gal / 570 L (Bigbelly)



Intelligent
Contrôles et rapports de remplissage
Statuts et alertes



Connecté
Fournit statuts et données en temps réel



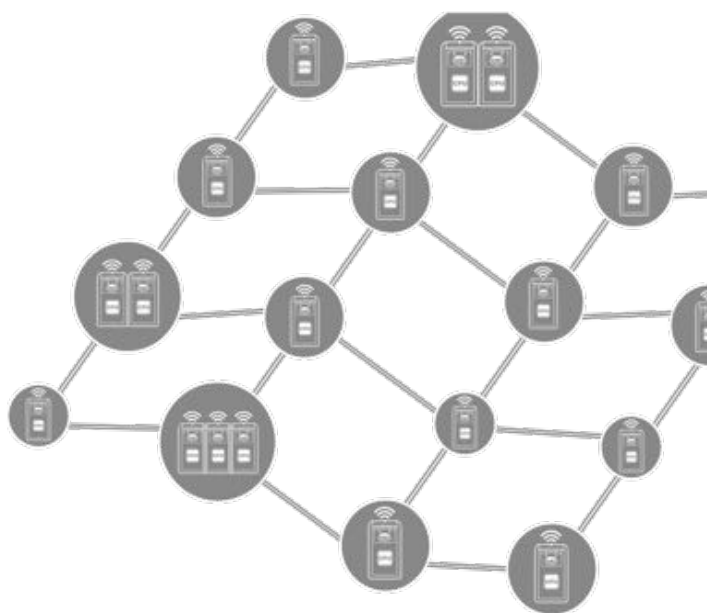
Equipé d'un GPS
Facilite l'installation et la gestion



Energie solaire
Pas d'alimentation externe nécessaire

Espaces publics intelligents et connectés La solution pour les déchets et le recyclage

- Élimine les déchets visibles et les portées de poussière
- Empêche l'accès aux rongeurs, insectes et oiseaux
- Permet le recyclage accessible à tous
- Réduit le trafic des camions de collecte, la consommation de gasoil et les émissions de CO²
- Diminue le nombre de collectes de 70% - 80%
- Satisfait les usagers et raréfie les plaintes



Moyen de communication visible et efficace

Utilisez vos stations Bigbelly pour faire passer des messages au public, que ce soit par des publicités ou des informations de la ville.

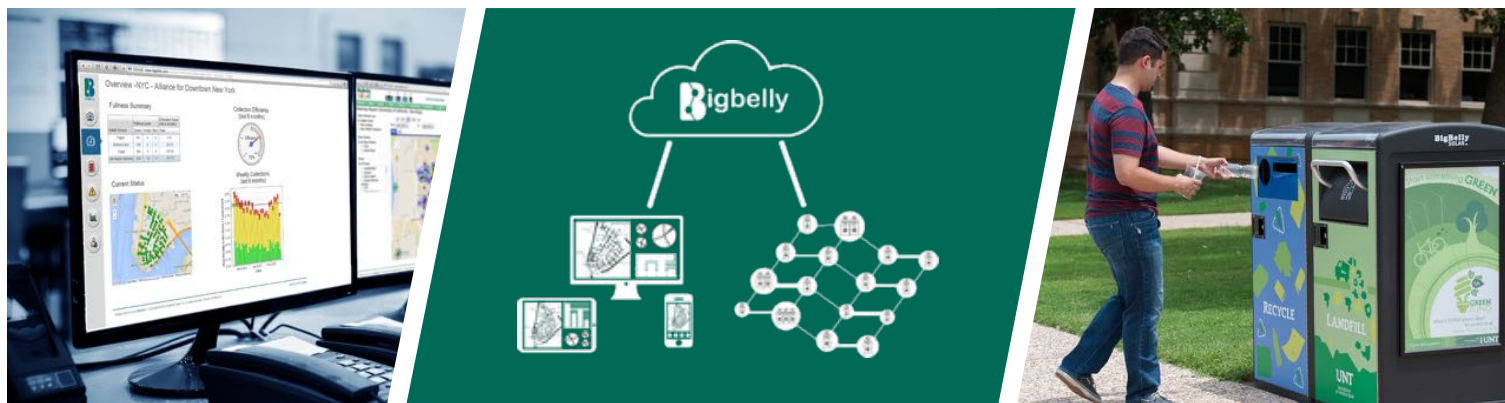
Vous pouvez choisir entre des habillages complets, des panneaux latéraux interchangeables ou des autocollants personnalisés.

Customisez vos installations

De nombreuses options et accessoires pour les stations existent pour créer des espaces publics parfaitement adaptés à vos besoins.

- Panneau solaire haute énergie (pour les régions du nord)
- Fourniture externe d'énergie (pour utilisation en intérieur)
- Cendriers et écrases-cigarettes
- Kits de systèmes de sécurité
- Maintenance des stations
- Désodorisant
- Revêtement de la trappe
- Sacs à déchets recyclables





Le système de gestion des déchets et de recyclage Bigbelly rassemble, consolide et analyse les données grâce à une gestion intelligente des collectes, fournissant des statuts en temps réel, des alertes, des rapports d'historiques qui vous permettent d'optimiser les opérations et éliminer les débordements de déchets. Ce système entièrement intégré offre une vue rapide et concise de l'état actuel de votre environnement, afin d'améliorer et embellir vos espaces publics, en rationalisant les opérations et en réduisant les coûts.

Avec Bigbelly, vous pouvez changer votre ville.



Connect-Sytee
environnement

Distributeur exclusif de Bigbelly en France et en Suisse

www.connect-sytee.com

04 42 20 01 14 - contact@connect-sytee.com