

# 2014

COLLECTE – RETENTION – COMPOST – STOCKAGE – MANUTENTION – ABSORBANT - PROTECTION



*Développement*

*Une autre idée de l'environnement*

## CATALOGUE PRODUITS

# SOMMAIRE

## COLLECTE DE DECHETS

CONTENEURS PLASTIQUES	1/2
CONTENEURS POUR TRI SELECTIF	3
CONTENEURS HOSPITALIERS	3
CONTENEURS METALLIQUES	4
ACCESSOIRES	5/6
PIECES DETACHEES	7
BIO SEAUX	8
COMPOSTEURS	9
CORBEILLES DE RUE	10
SUPPORTS DE SAC ET SACS	11
CACHES & ABRIS CONTENEURS	12
COLONNES D'APPORT VOLONTAIRE	13
CONTENEURS ENTERRES	14
CONTENEURS SEMI-ENTERRES	14
IMMOBILISATEURS	15

## PRE-COLLECTE & TRI SELECTIF

CORBEILLES DE TRI POUR BUREAU	16
COLLECTEURS POUR BUREAU	17
POUBELLE METAL	17
COLLECTEURS DIVERS	18/19
SUPPORTS DE SACS	20
COMPACTEURS	21

## STOCKAGE ET MANUTENTION

CAISSETTES PLASTIQUES	22
CAISSES-PALETTE	22
PALETTES	22
CAISSES PALETTES METALLIQUES	23
ROLLS	23
BIG BAGS	24
COFFRES	24
CONTENEURS & BENNES METALLIQUES	25

## RETENTION & ABSORBANTS

BACS DE RETENTION	26
-------------------	----

## MATERIEL DE COLLECTE

OUTILS ET CHARIOTS D'ENTRETIEN	27
--------------------------------	----

## CONTENEURS PLASTIQUES

### 2 ROUES 80L A 240L

Conteneur en PEHD, coloré dans la masse, stabilisé contre l'action combinée de l'eau et des rayons UV, ce qui lui confère une grande résistance face aux agents atmosphériques.

Norme EN 840 de 1 à 6

Diamètre des roues : 200mm

CONTENEUR 80L - REF. 112 001

CONTENEUR 120L - REF. 112 002

CONTENEUR 140L - REF. 112 003

CONTENEUR 240L - REF. 112 004

Couleurs disponibles: 

Autres coloris sur demande



### 2 ROUES 360L

Conteneur en PEHD, coloré dans la masse, stabilisé contre l'action combinée de l'eau et des rayons UV, ce qui lui confère une grande résistance face aux agents atmosphériques.

Norme EN 840 de 1 à 6

Diamètre des roues : 200mm

CONTENEUR 360L - REF. 112 005

Couleurs disponibles: 

Autres coloris sur demande



### 4 ROUES 660L


Conteneur en PEHD résistant aux agents atmosphériques et aux chocs, fourni avec les prises DIN.

Norme EN 840 de 1 à 6

Diamètre des roues : 200mm ou 160mm

Dont 2 roues avec frein.

CONTENEUR 660L - REF. 112 010

Couleurs disponibles: 

Autres coloris sur demande



### 4 ROUES 770L


Conteneur en PEHD résistant aux agents atmosphériques et aux chocs, fourni avec les prises DIN.

Norme EN 840 de 1 à 6

Diamètre des roues : 200mm ou 160mm

Dont 2 roues avec frein.

CONTENEUR 770L - REF. 112 011

Couleurs disponibles: 

Autres coloris sur demande




## CONTENEURS PLASTIQUES

### 4 ROUES 1000L ET 1100L

Conteneur de grand volume, en PEHD résistant aux agents atmosphériques et aux chocs, fourni avec les prises DIN et une pédale qui facilite l'ouverture du couvercle.

Norme EN 840 de 1 à 6  
Diamètre des roues : 200mm ou 160mm.  
Dont 2 roues avec frein.  
Couvercle plat ou rond.

CONTENEUR 1000L - REF. 112 012  
CONTENEUR 1100L - REF. 112 013

Couleurs disponibles:   
Autres coloris sur demande




### 4 ROUES 1700L

Conteneur de grand volume, en PEHD résistant aux agents atmosphériques et aux chocs, fourni avec les prises DIN et une pédale qui facilite l'ouverture du couvercle.

Norme EN 840 de 1 à 6  
Diamètre des roues : 200mm ou 160mm.  
Dont 2 roues avec frein.

CONTENEUR 1700L - REF. 112 014

Couleurs disponibles:   
Autres coloris sur demande




### 4 ROUES 2000L ET 2400L

Conteneur de grand volume, en PEHD résistant aux agents atmosphériques et aux chocs, fourni avec les prises DIN et une pédale qui facilite l'ouverture du couvercle.

Norme EN 840 de 1 à 6  
Diamètre des roues : 200mm ou 160mm pour le 2000L.  
4 pieds + 3 roues qui facilitent le déplacement pour le 2400L.

CONTENEUR 2000L - REF. 112 015  
CONTENEUR 2400L - REF. 112 016

Couleurs disponibles:   
Autres coloris sur demande



## CONTENEURS POUR LE TRI SELECTIF

### BAC TRI SELECTIF 2 ROUES

Conteneur en PEHD fourni avec une serrure (manuelle ou automatique) et un opercule pour la collecte sélective :

- Opercule « papier »
- Opercule « verre »
- Opercule « emballage »

OPERCULE + SERRURE MANUELLE

- REF. 112 101

OPERCULE + SERRURE AUTO

- REF. 112 103



### BAC TRI SELECTIF 4 ROUES

Conteneur en PEHD fourni avec une serrure (manuelle ou automatique) et un opercule pour la collecte sélective :

- Opercule « papier »
- Opercule « verre »
- Opercule « emballage »

OPERCULE + SERRURE MANUELLE

- REF. 112 102

OPERCULE + SERRURE AUTO

- REF. 112 104



## CONTENEURS HOSPITALIERS

### DASRI 2 ROUES

Conteneur en PEHD agréé pour la collecte des déchets hospitaliers, entièrement étanche, sans bouchon de vidage.

Norme UNI EN 840 (UNI 10571)

Marquage DASRI sur la cuve.

Diamètre des roues : 200mm ou 160mm.

CONTENEUR DASRI 240L

- REF. 112 201

CONTENEUR DASRI 360L

- REF. 112 202



### DASRI 4 ROUES

Conteneur en PEHD agréé pour la collecte des déchets hospitaliers, entièrement étanche, sans bouchon de vidage.

Norme UNI EN 840 (UNI 10571)

Marquage DASRI sur la cuve.

Diamètre des roues : 200mm ou 160mm.

Dont 2 roues avec frein.

CONTENEUR DASRI 770L

- REF. 112 204

CONTENEUR DASRI 1000L

- REF. 112 205



## CONTENEURS METALLIQUES

### METALLIQUE 240L

Conteneur en acier galvanisé avec préhension frontale et DIN, équipé d'un couvercle en acier ou en plastique Duraflex.

Norme EN.  
Roues 200mm renforcées

CONTENEUR METAL/COUVERCLE METAL 240L

- REF. 112 301



### METALLIQUE 660L

Conteneur en acier galvanisé avec préhension frontale et DIN, équipé d'un couvercle en acier ou en plastique Duraflex.

Norme EN.  
Roues 200mm renforcées

CONTENEUR METAL/COUVERCLE METAL 660L

- REF. 112 302

CONTENEUR METAL/COUVERCLE PLASTIQUE 660L

- REF. 112 303



### METALLIQUE 770L

Conteneur en acier galvanisé avec préhension frontale et DIN, équipé d'un couvercle en acier ou en plastique Duraflex.

Norme EN.  
Roues 200mm renforcées

CONTENEUR METAL / COUVERCLE METAL 770L

- REF. 112 304

CONTENEUR METAL / COUVERCLE PLASTIQUE 770L

- REF. 112 305



## MARQUAGE

### MARQUAGE

Marquage à chaud sur la cuve en PEHD ou autocollant afin d'identifier les déchets à jeter.

**Adaptable sur toute notre gamme de conteneurs.**

Nous consulter pour d'autres marques.

AUTOCOLLANT  
MARQUAGE A CHAUD

- REF. 113 401  
- REF. 113 402



## ACCESSOIRES

### BARRE VENTRALE

Barre ventrale en acier galvanisé pour conteneur 2 roues et 4 roues.

Fourni avec rivets.

**Adaptable sur toutes les marques de conteneurs.**

BARRE VENTRALE « 2 ROUES » - REF. 113 501  
BARRE VENTRALE « 4 ROUES » - REF. 113 502



### TIMON D'ATTELAGE

Timon avec ressort en acier électro zingué 8mm permettant d'accrocher les conteneurs entre eux. Sont compris 2 blocages directionnels pour une meilleure dirigeabilité.

Fourni avec la visserie.

**Adaptable sur toutes les marques de conteneurs.**

TIMON D'ATTELAGE COMPLET - REF. 113 503  
PARTIE AVANT DE TIMON - REF. 113 504  
PARTIE ARRIERE DE TIMON - REF. 113 505  
BLOCAGE DIRECTIONNEL - REF. 113 506



### PEDALE D'OUVERTURE

Pédale en acier galvanisé facilitant l'ouverture du couvercle et évitant à l'utilisateur le contact avec le couvercle.

Fourni avec la visserie.

**Adaptable sur notre gamme de conteneurs.**

PEDALE « 2 ROUES » SAUF 240L - REF. 113 507  
PEDALE POUR 240L - REF. 113 508  
PEDALE « 4 ROUES » SAUF 1700L - REF. 113 509  
PEDALE 1700L - REF. 113 510





## ACCESSOIRES

### ETRIERS

Etrier pour passage de fourches en acier galvanisé permettant le transport et le retournement du conteneur par un chariot élévateur.

Fourni avec la visserie.

**Adaptable sur toute notre gamme de conteneurs 4 roues.**

ETRIERS

- REF. 113 511



### RETOURNEUR DE CONTENEUR

Système de préhension et de basculement pour conteneurs roulants, adaptable sur chariot élévateur.

Il est indispensable que le conteneur soit équipé de la paire de tourillons adaptée (ci-dessous).

Adaptable sur toutes les marques de conteneurs.

RETOURNEUR DE CONTENEURS

- REF. 113 512



### TOURILLON

Paire de tourillons en acier galvanisé permettant l'utilisation du retourneur.

Fourni avec la visserie.

**Adaptable sur toutes les marques de conteneurs.**

TOURILLONS POUR RETOURNEUR

- REF. 113 513



### HOUSSE DE CONTENEUR

Housse en polyéthylène pour conteneur de 120L à 1000L.

Vente par 200.

**Adaptable sur toutes les marques de conteneurs.**

HOUSSES DE CONTENEUR - REF. 113 6...





## PIECES DETACHEES

### COUVERCLES

Couvercle en PEHD pour conteneur 2 roues ou 4 roues.

Fourni avec les clips.

**Adaptable sur toute notre gamme de conteneurs.**

Nous consulter pour d'autres marques.

COUVERCLE 80L	- REF. 113 001
COUVERCLE 120L	- REF. 113 002
COUVERCLE 140L	- REF. 113 003
COUVERCLE 240L	- REF. 113 004
COUVERCLE 360L	- REF. 113 005
COUVERCLE 660/770L	- REF. 113 006
COUVERCLE 1000L	- REF. 113 007
COUVERCLE 1100L	- REF. 113 008
COUVERCLE 1700L	- REF. 113 009



### ROUES

Roues pour conteneurs en PEHD ou en acier :

- Standard ou renforcée
- 160mm ou 200mm
- Avec ou sans frein
- Non traçante...

Fourni avec la visserie.

**Adaptable sur toutes les marques de conteneurs.**

ROUE « BAC 2 ROUES »	- REF. 113 101
ROUE 200MM	- REF. 113 102
ROUE 200MM AVEC FREIN	- REF. 113 103
ROUE 160MM	- REF. 113 104
ROUE 160MM AVEC FREIN	- REF. 113 105
ROUE RENFORCEE	- REF. 113 106
ROUE RENFORCEE AVEC FREIN	- REF. 113 107
ROUE NON TRAÇANTE	- REF. 113 108



### SERRURES



Serrure manuelle avec clé triangulaire ou clé Yale.

Serrure automatique permettant une ouverture par gravitation.

Fourni avec rivets.

**Adaptable sur toutes les marques de conteneurs.**

SERRURE MANUELLE	- REF. 113 201
SERRURE AUTOMATIQUE	- REF. 113 202



### AUTRES

Nombreuses pièces détachées pour conteneur vendues à l'unité.

Fourni avec la visserie.

PAIRE DE POIGNEES	- REF. 113 301
PAIRE DE TOURILLONS	- REF. 113 302
BOUCHON DE VIDAGE	- REF. 113 303



## BIO SEAUX

### BIO SEAU 10L

Polyéthylène haute densité injecté de première fusion, résistant aux ultra-violets et aux variations de températures.

Conçu pour la collecte domestique des déchets organiques.

Forme tronc pyramidal facilement nettoyable.

Couvercle à charnière.

Poignée de manutention en acier électro-zingué pour faciliter le vidage.

BIO SCEAU 10L - REF. 215 301



Coloris : vert, marron, gris et bleu

### BIO SEAU 25L

Polyéthylène haute densité injecté de première fusion, résistant aux ultra-violets et aux variations de températures.

Conçu pour la collecte domestique des déchets organiques.

Forme tronc pyramidal facilement nettoyable.

Couvercle à charnière.

Poignée de manutention en acier électro-zingué pour faciliter le vidage.

BIO SCEAU 25L - REF. 215 302



Coloris : vert, marron, gris et bleu

### BIO SEAU 40L

Polyéthylène haute densité injecté de première fusion, résistant aux ultra-violets et aux variations de températures.

Conçu pour la collecte domestique des déchets organiques.

Forme tronc pyramidal facilement nettoyable.

Couvercle à charnière.

Poignée de manutention en acier électro-zingué pour faciliter le vidage.

BIO SCEAU 40L - REF. 215 303

Coloris : vert, marron, gris et bleu



**Le Bio seau 40L est équipé d'une collerette frontale pour être collecté par la BOM.**

## COMPOSTEURS

### COMPOSTEURS PLASTIQUE

Composteur en polypropylène 100 % recyclé muni d'un couvercle et d'une trappe extra large.

Socle en option.

**Existe aussi en vert.**

- COMPOSTEUR 220L NOIR - REF. 215 001
- COMPOSTEUR 220L VERT - REF. 215 002
- COMPOSTEUR 330L NOIR - REF. 215 003
- COMPOSTEUR 330L VERT - REF. 215 004
- SOCLE POUR COMPOSTEUR - REF. 111 002



### COMPOSTEURS PLASTIQUE A MONTER

Composteur en plastique recyclé muni d'un couvercle avec charnière et de 4 trappes.

Montage facile et rapide sans outils.

**Existe aussi en anthracite.**

- COMPOSTEUR A MONTER 360L - REF. 215 101
- COMPOSTEUR A MONTER 500L - REF. 215 102
- COMPOSTEUR A MONTER 680L - REF. 215 103



### COMPOSTEURS BOIS A MONTER

Composteur en bois de Pin des Landes traité autoclave.

Montage facile et rapide sans outils.

- COMPOSTEUR BOIS 300L - REF. 215 201
- COMPOSTEUR BOIS 480L - REF. 215 202



### AERATEUR DE COMPOST

Accessoire pour composteurs :

- AERATEUR DE COMPOST - REF. 215 304



## CORBEILLES DE RUE

### CORBEILLE PLASTIQUE

Corbeille d'une capacité de 50L en PEHD, colorée dans la masse, stabilisée contre l'action combinée de l'eau et des rayons UV, ce qui lui confère une grande résistance face aux agents atmosphériques.

Poteau à sceller en option.

CORBEILLE AVEC POTEAU  
CORBEILLE SANS POTEAU

- Réf. 111 001  
- Réf. 111 002



### CORBEILLE BOIS

Corbeille ronde d'une capacité de 33L constituée d'une structure métallique et de latte de bois.

- Résistante au feu
- Fournie avec un seau galvanisé

**De nombreuses corbeilles d'aspect bois disponibles sur demande.**

CORBEILLE BOIS RONDE 33L  
CORBEILLE BOIS RONDE 40L  
CORBEILLE BOIS CARREE 36L

- REF. 111 010  
- REF. 111 011  
- REF. 111 012



### CORBEILLE TULIPE

Corbeille de forme tulipe en métal d'une capacité de 69L.

- Résistante au feu
- Fournie avec un seau galvanisé

**De nombreuses corbeilles métalliques disponibles sur demande.**

CORBEILLE TULIPE 23L  
CORBEILLE TULIPE 69L

- REF. 111 020  
- REF. 111 021



### CORBEILLE DESIGN

Corbeille en métal de designer d'une capacité de 100L ou 60L avec poteau à sceller.

- Résistante au feu
- Existe aussi pour le tri sélectif

**De nombreuses corbeilles de designers disponibles sur demande.**

CORBEILLE DESIGN

- REF. 111 03



## SUPPORTS DE SACS

### SUPPORT DE SAC MURAL

Support de sac mural avec un couvercle en acier galvanisé et thermo laqué.

**Autres couleurs sur demande**  
**Signalétique sur demande**

SUPPORT DE SAC MURAL  
SIGNALETIQUE

- REF. 111 101  
- REF. 111 104



### SUPPORT DE SAC AVEC TUBE

Support de sac avec couvercle et poteau muni d'un plateau d'ancrage au sol en acier galvanisé et thermo laqué.

**Autres couleurs sur demande**  
**Signalétique sur demande**

SUPPORT DE SAC AVEC TUBE  
SIGNALETIQUE

- REF. 111 102  
- REF. 111 104



### SUPPORT DE SAC DUO

Support de sac double avec couvercle et poteau muni d'un plateau d'ancrage au sol en acier galvanisé et thermo laqué.

**Autres couleurs sur demande**  
**Signalétique sur demande**

SUPPORT DE SAC DUO  
SIGNALETIQUE

- REF. 111 103  
- REF. 111 104



### SACS

Sacs à déchets en polyéthylène noir ou transparent ou de couleur.

SACS A DECHETS

- REF. 111 2...



## CACHES & ABRIS DE CONTENEURS

### CACHE CONTENEUR « BOIS »

Cache conteneur constitué d'une armature en acier galvanisé.

Planche en pin douglas résistant.

Réalisation sur mesure.

Chainette et platine acier à cheviller en option.

**S'adapte à toutes les marques de conteneurs.**

CACHE CONTENEUR « BOIS » - REF. 114 301



### CACHE CONTENEUR « RECYCLE »

Cache conteneur constitué d'une armature en acier galvanisé.

Planche en plastique 100 % recyclé.

Réalisation sur mesure

Chainette et platine acier à cheviller en option.

**S'adapte à toutes les marques de conteneurs.**

CACHE CONTENEUR « RECYCLE » - REF. 114 401



### ABRIS CONTENEUR « BOIS »

Abris pour 660L ou 770L, composé d'une dalle en acier galvanisé et d'une ossature en acier galvanisé de type cage soudée. Les panneaux sont en bois de Pin du Nord autoclave.

Porte à l'avant avec inclinaison pour le chargement du conteneur.

Différentes options sur demande.

**S'adapte à toutes les marques de conteneurs.**

ABRIS CONTENEUR « BOIS » - REF. 114 501  
ABRIS AVEC COUVERCLE - REF. 114 502  
VERROUILLAGE - REF. 114 503



### ABRIS CONTENEUR « BETON »

Abris conteneur en béton pour conteneur 240L, 360L, 660L, 770L ou 1000L.

Opercules au choix.

La porte peut être frontale ou latérale.

Différentes options sur demande.

**S'adapte à toutes les marques de conteneurs.**

ABRIS « BÉTON » 240L - RÉF. 114 601  
ABRIS « BÉTON » 360L - RÉF. 114 602  
ABRIS « BÉTON » 660L - RÉF. 114 603  
ABRIS « BÉTON » 770L - RÉF. 114 604  
ABRIS « BÉTON » 1000L - REF. 114 605  
VERROUILLAGE - REF. 114 606



## COLONNES AERIENNES

### COLONNE IRIS

Colonne fabriquée en résine polyester renforcée par de la fibre de verre autour d'une ossature en acier galvanisé (UP-GF25).

Disponible en 2m3, 3m3, 4m3 et 6m3.

Opercules pour l'OM, le verre, le papier/journaux, l'emballage.

230 coloris au choix.

**De nombreuses options sur demande.**

COLONNE IRIS 2M3	- REF. 116 001
COLONNE IRIS 3M3	- REF. 116 002
COLONNE IRIS 4M3	- REF. 116 003
COLONNE IRIS 6M3	- REF. 116 004
TRAPPE GROS VOLUME	- REF. 116 104
INSONORISATION	- REF. 116 105
KINSHOFFER	- REF. 116 106



### COLONNE TULIPE

Colonne fabriquée en résine polyester renforcée par de la fibre de verre autour d'une ossature en acier galvanisé (UP-GF25).

Disponible en 2,5m3, 3,5m3, 4,5m3.

Opercules pour l'OM, le verre, le papier/journaux, l'emballage.

230 coloris au choix.

**De nombreuses options sur demande.**

COLONNE TULIPE 2,5M3	- REF. 116 101
COLONNE TULIPE 3,5M3	- REF. 116 102
COLONNE TULIPE 4,5M3	- REF. 116 103
TRAPPE GROS VOLUME	- REF. 116 104
INSONORISATION	- REF. 116 105
KINSHOFFER	- REF. 116 106



### COLONNE METAL

Colonne fabriquée en acier électro zingué couvert d'une peinture époxy autour d'une ossature en acier galvanisé (UP-GF25).

Disponible en 3m3, 4m3.

Opercules pour l'OM, le verre, le papier/journaux, l'emballage.

**De nombreuses options sur demande**

COLONNE METAL 3M3	- REF. 116 301
COLONNE METAL 4M3	- REF. 116 302





## CONTENEUR ENTERRE

### CONTENEUR ENTERRE BETON/METAL

La borne, la plateforme piétonnière et le conteneur en acier galvanisé se collectent en un seul ensemble. Les préhensions peuvent être de type kinshoffer, simple crochet ou double crochet.

**La cuve en acier galvanisé garantit une très grande robustesse dans le temps au produit.**

Système répondant aux normes 13071-1 et 13071-2.

CONTENEUR ENTERRE 3M3	- REF. 116 401
CONTENEUR ENTERRE 4M3	- REF. 116 402
CONTENEUR ENTERRE 5M3	- REF. 116 403



## CONTENEUR SEMI-ENTERRE

### CONTENEUR SEMI-ENTERRE BETON/METAL

Conteneur semi-enterré composé d'une cuve béton dans laquelle est intégré un conteneur en acier galvanisé équipé d'un couvercle en acier ou en polyéthylène.

**La cuve en acier galvanisé garantit une très grande robustesse dans le temps au produit.**

Système répondant aux normes 13071-1 et 13071-2.

CONTENEUR ENTERRE 3M3	- REF. 116 404
CONTENEUR ENTERRE 4M3	- REF. 116 405
CONTENEUR ENTERRE 5M3	- REF. 116 406



## IMMOBILISATEURS DE CONTENEUR

### POSTE FIXE SANS DALLE BETON

Immobilisateur en acier galvanisé pouvant recevoir des conteneurs 2 roues ou 4 roues. Simple d'utilisation.

Fourni sans socle béton.  
Prêt à être chevillé.

**S'adapte à toutes les marques de conteneurs.**

POSTE FIXE « 2 ROUES »  
POSTE FIXE « 4 ROUES »

- REF. 114 001  
- REF. 114 002



### POSTE FIXE AVEC DALLE BETON

Immobilisateur en acier galvanisé pouvant recevoir des conteneurs 2 roues ou 4 roues. Simple d'utilisation.

Fourni avec socle béton.  
Prêt à être chevillé.

**S'adapte à toutes les marques de conteneurs.**

POSTE FIXE « 2 ROUES »  
POSTE FIXE « 4 ROUES »

- REF. 114 003  
- REF. 114 004



### IMMOBILISATEUR « T »

Immobilisateur en acier galvanisé pouvant recevoir des conteneurs 2 roues ou 4 roues. Il se fond très bien dans le paysage urbain.

Prêt à être chevillé.

**S'adapte à toutes les marques de conteneurs.**

IMMOBILISATEUR T

- REF. 114 101



### IMMOBILISATEUR « U »

Immobilisateur en acier galvanisé avec une chaînette pouvant recevoir des conteneurs 2 roues ou 4 roues.

Fourni avec ou sans socle béton.

**S'adapte à toutes les marques de conteneurs.**

IMMOBILISATEUR U SANS DALLE - REF. 114 201  
IMMOBILISATEUR U AVEC DALLE - REF. 114 202



## CORBEILLES DE TRI POUR BUREAU

### CORBEILLE DE TRI 26L

Corbeille de tri 2 en 1 en polypropylène 100% recyclable, 26L.

Bi-compartment Papier/DIB, Couvercle sélectif

Manipulation réduite, vidage en 1 seul geste

Système breveté de stockage à plat du papier (30% de gain de place).

Système d'attache intérieur du sac plastique.

CORBEILLE PAPIER ET DIB 26L - REF. 422 120

Couleur de couvercle au choix.



### CORBEILLE DE TRI 30L

Corbeille de tri pour bureau en polypropylène 100% recyclable avec couvercle sélectif.

Couleurs au choix.

CORBEILLE PAPIER 30L - REF. 422 121

CORBEILLE PAPIER/DIB 30L - REF. 422 122

CORBEILLE CANNETTE/GOBELET 30L - REF. 422 123



### CORBEILLE DE TRI 30L

Corbeille de tri pour bureau 100% plastique recyclable.

Gris anthracite, personnalisation sur demande.

CORBEILLE PAPIER 30L - REF. 422 124

CORBEILLE PAPIER/DIB 30L - REF. 422 125

CORBEILLE DIB 30L - REF. 422 126



### CORBEILLE DE TRI 60L

Corbeille de tri pour bureau 100% plastique recyclable.

Gris anthracite, personnalisation sur demande.

CORBEILLE PAPIER 60L - REF. 422 127

CORBEILLE GOBELETS 60L - REF. 422 128

CORBEILLE CANNETTES/BOITEILLES 60L - REF. 422 129



## COLLECTEURS GRANDE CAPACITE

### COLLECTEUR 90L

Collecteur 90L 100% plastique recyclable.

Fût gris métal ou beige

Couleur de couvercle au choix

COLLECTEUR DIB 90L - REF. 422 128

COLLECTEUR GOBELETS 90L - REF. 422 129

COLLECTEUR PAPIER 90L - REF. 422 130



### COLLECTEUR 100L

Collecteurs de grande capacité en polyéthylène.

Système d'attache sac plastique.

Couleurs au choix.

COLLECTEUR 100L PAPIER - REF. 422 131

COLLECTEUR 100L GOBELETS - REF. 422 132

COLLECTEUR 100L DIB + CANNETTES - REF. 422 133

COLLECTEUR 100L CANNETTES - REF. 422 134



## POUBELLE METAL

### POUBELLE METAL

Corbeille sanitaire 70L pour les serviettes papier.

Métal avec base et bordure en plastique.

**Finition chromée ou métal blanc.**

POUBELLE METAL 70L

- REF. 422 135



## COLLECTEURS

### COLLECTEUR DE PILE

Collecteur de pile en polycarbonate et polyéthylène transparent ou opaque avec inscription du mot « piles » de manière translucide.

Haute résistance aux acides, lessives alcalines, et solutions salines

Classé M2

Existe en 2 formats.

- |                              |                |
|------------------------------|----------------|
| COLLECTEUR TRANSPARENT 5,5L  | - REF. 214 001 |
| COLLECTEUR MURAL TRANS. 5,5L | - REF. 214 002 |
| COLLECTEUR TRANSPARENT 30L   | - REF. 214 003 |
| COLLECTEUR OPAQUE 5,5L       | - REF. 214 004 |
| COLLECTEUR MURAL OPAQ. 5,5L  | - REF. 214 005 |
| COLLECTEUR OPAQUE 30L        | - REF. 214 006 |



### OPTIONS POUR COLLECTEUR DE PILES

Différentes options pour le collecteur de piles :

- |                          |                |
|--------------------------|----------------|
| FIXATION MURALE POUR 30L | - REF. 214 007 |
| OUVERTURE PILES BOUTONS  | - REF. 214 008 |
| VERROUILLAGE             | - REF. 214 009 |



### COLLECTEUR DE CARTOUCHES D'ENCRE

Collecteur de cartouches d'encre en PVC et polycarbonate de 30L.

Fourni avec un système de verrouillage

Haute résistance aux acides, lessives alcalines, et solutions salines

Classé M2

Existe également pour les bouchons plastiques.

- |                           |                |
|---------------------------|----------------|
| COLLECTEUR CARTOUCHES 30L | - REF. 214 010 |
| COLLECTEUR BOUCHONS 30L   | - REF. 214 011 |



## COLLECTEURS

### COLLECTEUR DE BATTERIES

Caisse palette en PEHD idéale pour la collecte des batteries, facile à transporter.

1200 x 1000 x 760mm

Couvercle avec clips en option

Existe en d'autres coloris pour le tri sélectif.

COLLECTEUR DE BATTERIES - REF. 214 201  
COUVERCLE POUR COLLECTEUR - REF. 214 202



### COLLECTEUR D'HUILE POLYETHYLENE

Collecteurs d'huile en polyéthylène de haute qualité avec une double paroi permettant de sécuriser des fuites.

Détecteur de fuite

Cheminées de remplissage avec clapet et serrure

Tamis en métal

Alarme sans fil de dépassement de niveau en option

COLLECTEUR D'HUILE 200L - REF. 214 301  
COLLECTEUR D'HUILE 600L - REF. 214 302  
COLLECTEUR D'HUILE 1000L - REF. 214 303  
COLLECTEUR D'HUILE 1200L - REF. 214 304  
COLLECTEUR D'HUILE 2500L - REF. 214 305  
ALARME DE DEPASSEMENT - REF. 214 306



### COLLECTEUR D'HUILE ACIER

Collecteur d'huile en acier carbone de 3mm contenant une cuve intérieur étanche en polyéthylène avec une ouverture à bouchon vissé.

Indicateur de niveau à horloge

Indicateur de fuite

Couvercle avec 2 vérins en option

Roues en option pour les 300L et 500L

COLLECTEUR 300L - REF. 214 401  
+ ROUES - REF. 214 402  
+ COUVERCLE - REF. 214 403  
+ COUVERCLE & ROUES - REF. 214 404  
COLLECTEUR 500L - REF. 214 405  
+ ROUES - REF. 214 406  
+ COUVERCLE - REF. 214 407  
+ COUVERCLE & ROUES - REF. 214 408  
COLLECTEUR 1000L - REF. 214 409  
+ COUVERCLE - REF. 214 410



### COLLECTEUR DE MEDICAMENTS

Collecteur de médicaments périmés de 110L en acier galvanisé, conforme aux dispositions légales en vigueur.

Maintien du sac intérieur par un porte sac

Couvercle avec trappe

Base sur roues ou en béton

Porte pour la collecte

COLLECTEUR SUR BASE BETON - REF. 214 501  
COLLECTEUR SUR ROULETTES - REF. 214 502



## SUPPORTS DE SACS

### SUPPORT DE SAC SUR PIEDS

Support de sac de 110L en acier poudré époxy blanc, facile d'entretien.

Maintien du sac par tension.

SUPPORT DE SAC SUR PIEDS - REF. 213 001



### SUPPORT DE SAC 2 ROUES

Support de sac de 110L en acier poudré polyester muni d'une large pédale pour ouvrir le couvercle et de 2 roues libres pour le transport.

Maintien du sac par ceinture.

Différents coloris de couvercles pour le tri sélectif.

SUPPORT DE SAC SUR 2 ROUES - REF. 213 002



### SUPPORT DE SAC SUR ROULETTES

Support de sac de 110L en acier poudré époxy blanc mobile grâce à ses roulettes lisses.

Maintien du sac par tension.

SUPPORT DE SAC SUR ROULETTES - REF. 213 003



### SUPPORT DE SAC AUTOSTABLE

Support de sac composé d'un tube tubulaire en acier électro zingué.

Maintien du par clip

Existe dans d'autres coloris pour le tri sélectif

Plaque signalétique en option.

SUPPORT AUTOSTABLE 110L - REF. 213 004  
SUPPORT AUTOSTABLE 400L - REF. 213 005  
SUPPORT AUTOSTABLE 1400L - REF. 213 006  
PLAQUE SIGNALÉTIQUE - REF. 213 007





## COMPACTEURS

### KOMPACTOR

Compacteur de bouteilles plastiques, briques en carton, cannettes.

Idéal pour une utilisation domestique.  
Simple et facile d'utilisation.

**Réduit de 80 % le volume de déchets.**

KOMPACTOR

- REF. 216 101



### COMPACTEUR DE BOITE DE CONSERVE

Compacteur de boîte de conserve en acier inoxydable à fixer au mur.

Compacte les boîtes de 33 à 50 cL.  
Acier de 3mm d'épaisseur.  
Réduit de 80 % le volume de déchets.

**Existe aussi pour des conserves jusqu'à 5L.**

COMPACTEUR 33 A 50CL

- REF. 216 201

COMPACTEUR 33 A 150CL

- REF. 216 202

COMPACTEUR 50 A 500CL

- REF. 216 203



### COMPACTEUR DE GOBELETS

Compacteur de gobelets et verre en plastique très simple d'utilisation.

Idéal à côté d'une machine à café d'entreprise.

Permet après broyage de collecter jusqu'à 1500 gobelets et 600 petites bouteilles d'eau dans un conteneur 120L.

COMPACTEUR DE GOBELETS

- REF. 216 301



### COMPACTEUR DE CARTONS

Compacteur de carton de 4 tonnes à 20 tonnes simple d'utilisation.

Porte de chargement.  
Système d'emballage du carton compacté.

**Nous consulter pour plus d'informations.**

COMPACTEUR DE CARTONS

- REF. 216 401



## CAISSETTES ET CAISSES PALETTES

### CAISSETTES

Caissettes en PEHD pleines et/ou ajourées.

Existe en version pliable

Existe avec couvercle.

Chariot de transport en option.

**Couleurs : jaune, bleu, gris.**

CAISSETTE

- REF. 411 ...



### CAISSE PALETTE PLASTIQUES

Caisse palette en PEHD pleines et/ou ajourées.

Existe avec semelles.

Existe avec couvercle.

Forme carrée

**Nous consulter suivant vos besoins.**

CAISSE PALETTE CARREE

- REF. 412 ...



### CAISSE PALETTE PLASTIQUES

Caisse palette en PEHD pleines et/ou ajourées.

Existe avec semelles.

Existe avec couvercle.

**Nous consulter suivant vos besoins.**

CAISSE PALETTE RECTANGULAIRE

- REF. 412 ...



### PALETTES PLASTIQUES

Palette en PEHD pour le transport ou le stockage.

Existe en version perforée

Existe en version « pool » ou « one way »

**Nous consulter suivant vos besoins.**

PALETTE

- REF. 414 ...



## CAISSETTES ET CAISSES PALETTES

### CAISSES PALETTE METALLIQUES

Caisse palette grillagée en acier inoxydable.

**Nous consulter suivant vos besoins.**

CAISSE EUROPOOL - REF. 413 001  
CAISSE REPLIABLE - REF. 413 002



## ROLLS

### ROLLS SOCLE PEHD

Rolls en PEHD 2 côtés ou 3 côtés.

Possibilité de rajouter des étagères  
Sangles en option

ROLL SOCLE PEHD H=1,45M - RÉF. 416 001  
ROLL SOCLE PEHD H=1,7M - RÉF. 416 002  
ETAGERE POUR ROLL PEHD - REF. 416 003



### ROLLS METALLIQUES PETITS

Rolls métallique grandes mailles 2 côtés.

Possibilité de rajouter des étagères  
Sangles en option

ROLL SOCLE MÉTAL H=1,6M - RÉF. 416 004  
ROLL SOCLE MÉTAL H=1,7M - RÉF. 416 009  
ETAGERE POUR ROLL METAL - REF. 416 005



### ROLLS METALLIQUES GRANDS

Rolls métallique grand volume 3 côtés.

Possibilité de rajouter des étagères  
Sangles en option

ROLL SOCLE MÉTAL H=1,48M - RÉF. 416 010  
ROLL SOCLE MÉTAL H=1,7M - RÉF. 416 011  
  
ROLL SÉCURITÉ H=1,9M - RÉF. 416 006  
ROLL SÉCURITÉ DOUBLE H=1,7M - RÉF. 416 007  
ROLL SÉCURITÉ DOUBLE H=1,9M - RÉF. 416 008



## BIG BAGS

### BIG BAGS

Différents big bags pouvant supporter de 1000 à 2000 kgs et homologués pour accueillir des produits dangereux et de l'amiante.

Accessoires disponibles :

- Palette porte big bag gerbable
- Palette porte big bag avec bac de rétention
- Palette porte big bag avec bac de rétention

**Nous consulter suivant vos besoins.**

BIG BAG

- REF. 417 ...



## COFFRES A SEL & SABLE

### COFFRES

Coffre à sel et sable en PEHD agréé de 50 à 300L.

Fourni avec une pelle

Existe en différents couleurs

Verrouillage en option

COFFRE 50L + PELLE

- REF. 418 001

COFFRE 100L + PELLE

- REF. 418 002

COFFRE 150L + PELLE

- REF. 418 003

COFFRE 300L + PELLE

- REF. 418 004

VERROUILLAGE

- REF. 418 005

ROULETTES

- REF. 418 006

FIXATION SUR DALLE BETON

- REF. 418 007



## CONTENEURS & BENNES METALLIQUES

### CONTENEURS PLEINS OU GRILLAGES

Conteneurs métalliques en version pleines ou ajourées

CONTENEUR PLEIN/GRILLAGE - REF. 415 ...

Idéals pour le stockage et le transport.

**Nous consulter suivant vos besoins.**



### CONTENEURS A FOND OUVRANT

Conteneurs métalliques avec simple trappe ou double trappe et passage de fourches.

Existe en différents volumes.

Existe en différents couleurs.

**Nous consulter suivant vos besoins.**

SIMPLE TRAPPE 520L - REF. 415 101  
SIMPLE TRAPPE 800L - REF. 415 102  
SIMPLE TRAPPE 1500L - REF. 415 103  
DOUBLE TRAPPE 520L - REF. 415 104  
DOUBLE TRAPPE 800L - REF. 415 105  
DOUBLE TRAPPE 1500L - REF. 415 106



### BENNES BASCULANTES

Benne basculante de 400 à 675 litres actionnable à partir du sol pendant le levage au moyen d'un câble.

Equipé de 2 roues fixes et 2 roues pivotantes

Bac étanche.

**Nous consulter suivant vos besoins.**

BENNE BASCULANTE 300L - REF. 415 201  
BENNE BASCULANTE 500L - REF. 415 202  
BENNE BASCULANTE 750L - REF. 415 203  
BENNE BASCULANTE 1000L - REF. 415 204  
BENNE BASCULANTE 1350L - REF. 415 205  
BENNE BASCULANTE 1600L - REF. 415 206  
BENNE BASCULANTE 2000L - REF. 415 207



### PELLES CHARGEUSES

Pelle chargeuse en tôle robuste avec basculement au moyen d'un câble.

PELLE CHARGEUSE 1000KG - REF. 415 301

Chaîne de sécurité anti-glissement

Dispositif de sécurité contre les basculements accidentels

Capacité de charge de 1000 kgs.



## BACS DE RETENTION

### BACS DE RETENTION

Bacs de rétention pour 1 fût à 4 fûts en polyéthylène 100% recyclable, résistantes à la plupart des produits chimiques.

Caillebotis non fixé à la base pour un nettoyage et une vidange facilitée.

Fond profilé permettant le transport avec un chariot à fourches.

BAC DE RETENTION 1 FUT	- REF. 511 001
BAC DE RETENTION 2 FUTS	- REF. 511 002
BAC DE RETENTION 4 FUTS	- REF. 511 002



### BACS DE RETENTION TRANSICUVE

Bac de rétention pour transicuve en polyéthylène 100% recyclable, résistant à la plupart des produits chimiques.

Caillebotis non fixé à la base pour un nettoyage et une vidange facilitée.

Fond profilé permettant le transport avec un chariot à fourches.

Charge maximum de 2 tonnes.

BAC DE RETENTION TRANSICUVE	- REF. 511 004
-----------------------------	----------------



### BACS DE RETENTION METAL

Bacs de rétention pour 1 fût à 4 fûts en acier, résistants à la plupart des produits chimiques.

Caillebotis non fixé à la base pour un nettoyage et une vidange facilitée.

Bac sur pied permettant le transport avec un chariot à fourches.

**En acier galvanisé sur demande.**

BAC DE RETENTION 1 FUT	- REF. 511 101
BAC DE RETENTION 2 FUTS	- REF. 511 102
BAC DE RETENTION 4 FUTS	- REF. 511 103



### CHARIOT DE RETENTION

Chariot de rétention pour 1 fût et 2 fûts en acier permettant un déplacement facile des fûts en toute sécurité.

**En acier galvanisé sur demande.**

CHARIOT DE RETENTION 1 FUT	- REF. 511 201
CHARIOT DE RETENTION 2 FUTS	- REF. 511 202



## OUTILS & CHARIOTS D'ENTRETIEN

### BALAIS

Balais d'extérieur de qualité pour la voirie.

**Autres balais disponibles sur demande.**

BALAI « PATTE DE LIEVRE »  
BALAI BROSSE

- REF. 311 001  
- REF. 311 002



### PELLES

Pelles de qualité pour la collecte des déchets, la poussière ou la neige.

**Autres pelles disponibles sur demande.**

PELLE « VOIRIE »  
PELLE A NEIGE  
PELLE A POUSSIERE

- REF. 311 101  
- REF. 311 102  
- REF. 311 103



### PINCES A DECHETS

Pince à déchets en aluminium avec une mâchoire en acier galvanisé et des embouts en caoutchouc.

Poignée en plastique  
Longueur : 90 cm

PINCE A DECHETS

- REF. 311 201



### CHARIOT D'ENTRETIEN

Chariot d'entretien en acier galvanisé avec emplacements pour pelle, balai, bac de 21L et conteneur de 240L.

Fourni avec les 2 conteneurs, le balai et la pelle.

**Existe pour 2 conteneurs 240L.**

CHARIOT 1x240L  
CHARIOT 2x240L

- RÉF. 311 301  
- RÉF. 311 302







# POUR NOUS CONTACTER :

## SIEGE SOCIAL

### FM DEVELOPPEMENT

EIFFEL PARK D

415 RUE CLAUDE NICOLAS LEDOUX

13854 AIX EN PROVENCE CEDEX 3

TEL : 04 42 20 01 14

FAX : 04 42 20 07 92

EMAIL : [CONTACT@FM-DEV.COM](mailto:CONTACT@FM-DEV.COM)

POSSIBILITE DE DEMANDE DE DEVIS SUR NOTRE SITE WEB  
[WWW.FM-DEV.COM](http://WWW.FM-DEV.COM)



## SITE DE STOCKAGE

RUE DES ROSEAUX

ZONE DES CAYOLS

13320 BOUC BEL AIR

(A 20MN DE MARSEILLE ET D'AIX EN PROVENCE)

POSSIBILITE DE RECUPERER LA MARCHANDISE SUR  
NOTRE SITE DE STOCKAGE



DEVIS PERSONNALISES  
MONTAGE SUR SITE  
VISITE TECHNIQUE SUR SITE  
FICHES TECHNIQUES

